



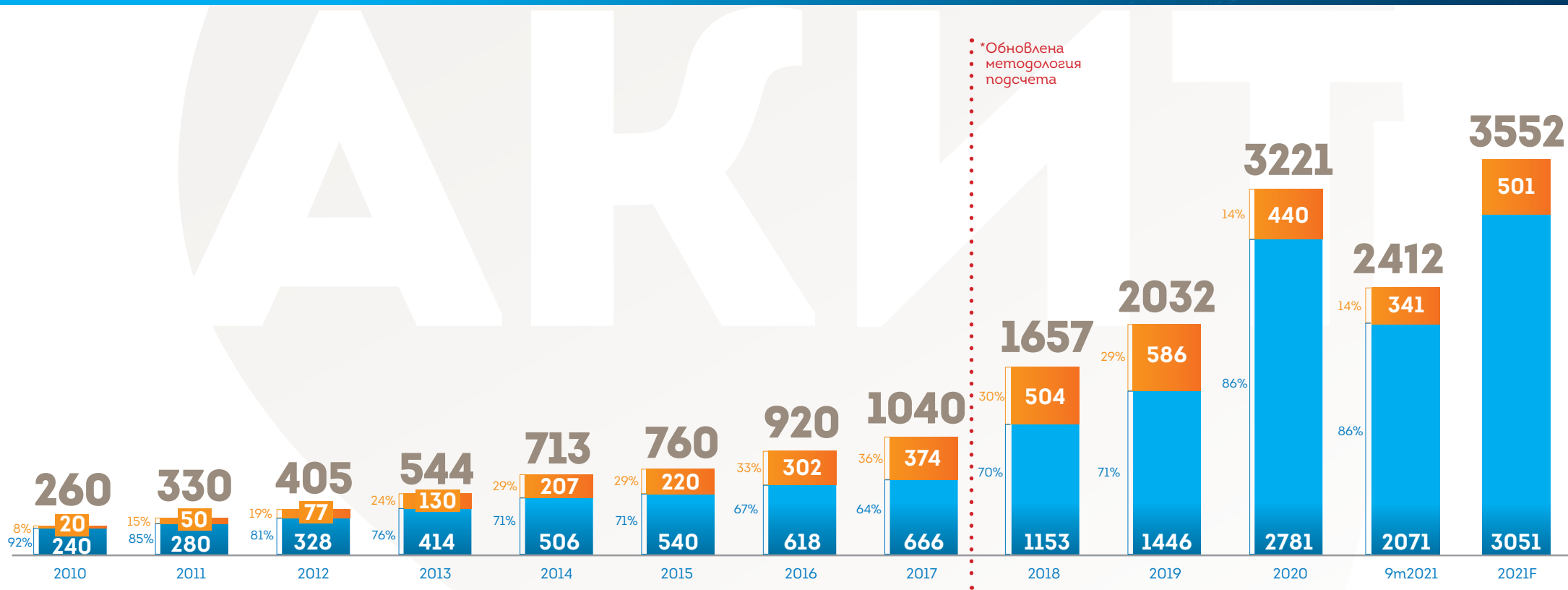
АССОЦИАЦИЯ  
КОМПАНИЙ  
ИНТЕРНЕТ-  
ТОРГОВЛИ

# РЫНОК ИНТЕРНЕТ- ТОРГОВЛИ В РОССИИ

Январь–сентябрь  
2021 года

[www.akit.ru](http://www.akit.ru)

# РОССИЙСКИЙ РЫНОК ИНТЕРНЕТ-ТОРГОВЛИ (млрд руб.)



● Внутренняя торговля ● Трансграничная торговля

# ОБЪЕМ РОЗНИЧНЫХ ОНЛАЙН ПРОДАЖ ПО МЕСЯЦАМ, МЛН РУБ



По данным АКИТ и Сбербанк

# РАСПРЕДЕЛЕНИЕ ПО ТОВАРНЫМ КАТЕГОРИЯМ НА ЛОКАЛЬНОМ И ТРАНСГРАНИЧНОМ РЫНКЕ (в денежном выражении) 9m2021

## Локальный рынок

**25%** цифровая и бытовая техника

**15%** мебель и товары для дома

**14%** одежда и обувь

**11%** прочие товары

**9%** продукты питания

**7%** красота и здоровье

**4%** автозапчасти  
и автоаксессуары

**4%** товары для детей

**2%** спорттовары

**2%** аксессуары

**1%** книги

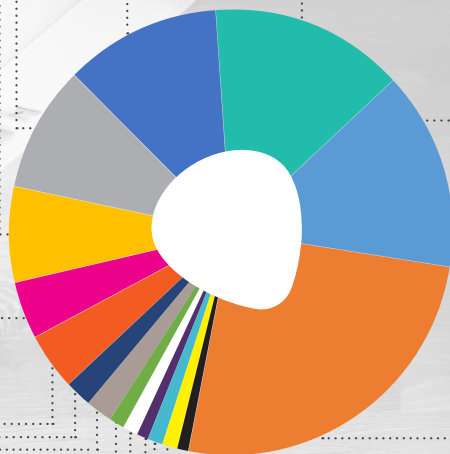
**1%** товары  
для творчества

**1%** подарки и цветы

**1%** зоомагазины

**1%** аптеки

**1%** инструменты  
и садовая техника



## Трансграничный рынок

**29%** не распределено

**28%** цифровая  
и бытовая техника

**17%** мебель и товары  
для дома

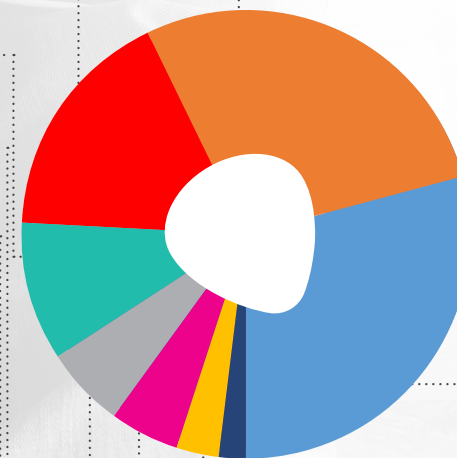
**10%** одежда  
и обувь

**6%** продукты  
питания

**5%** автозапчасти  
и автоаксессуары

**3%** красота и здоровье

**2%** спорттовары



\* Прочее / не распределено:  
Товары для детей,  
товары для творчества,  
инструменты и садовая техника,  
книги,  
зоомагазины



# РАСПРЕДЕЛЕНИЕ РЫНКА ИНТЕРНЕТ-ТОРГОВЛИ ПО ФЕДЕРАЛЬНЫМ ОКРУГАМ (в денежном выражении) 9m 2021

## Локальный рынок

**42%** Центральный ФО

**14%** Приволжский ФО

**14%** Северо-Западный ФО

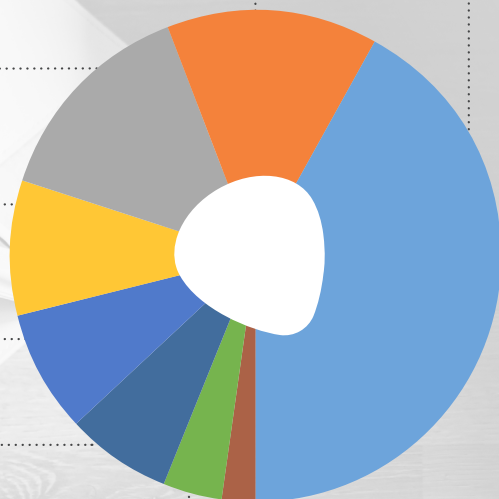
**9%** Южный ФО

**8%** Сибирский ФО

**7%** Уральский ФО

**4%** Дальневосточный ФО

**2%** Северо-Кавказский ФО



## Трансграничный рынок

**42%** Центральный ФО

**12%** Приволжский ФО

**12%** Северо-Западный ФО

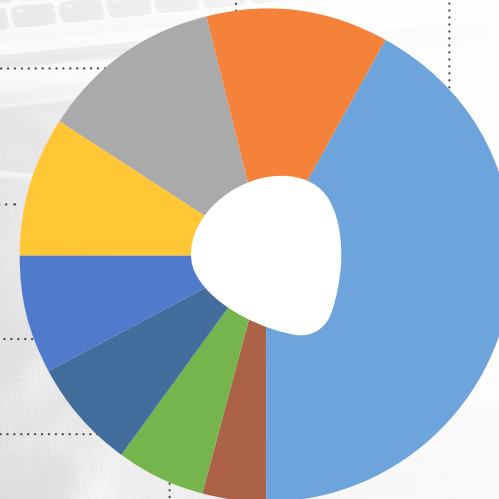
**9%** Южный ФО

**8%** Сибирский ФО

**7%** Уральский ФО

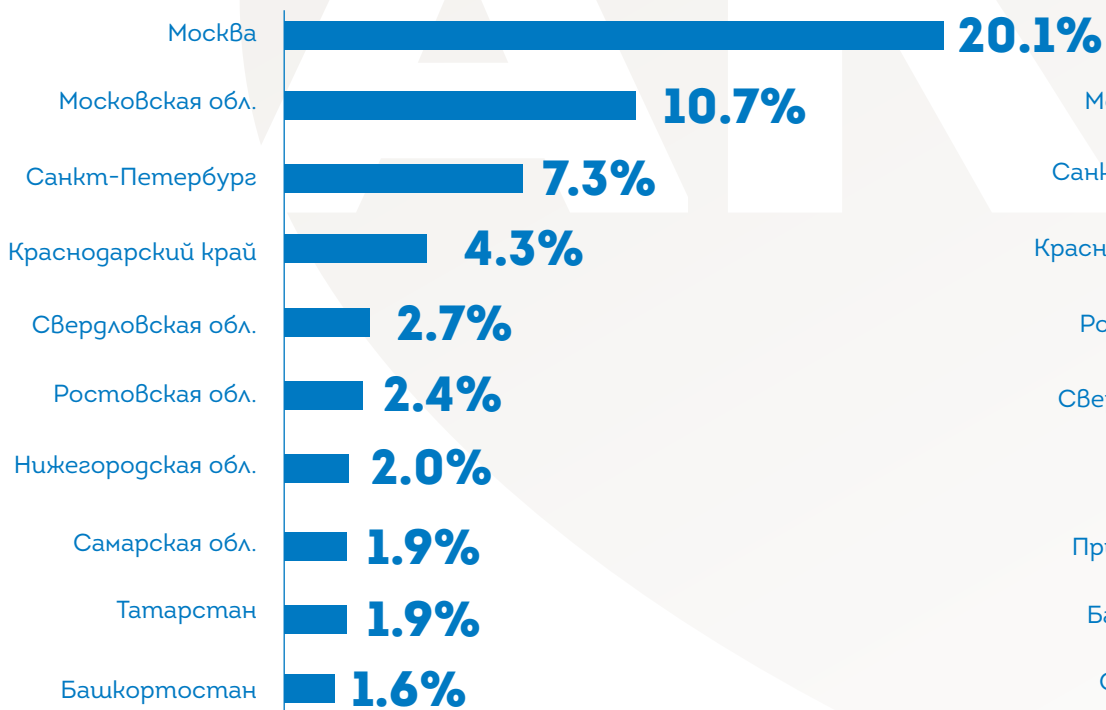
**6%** Дальневосточный ФО

**4%** Северо-Кавказский ФО

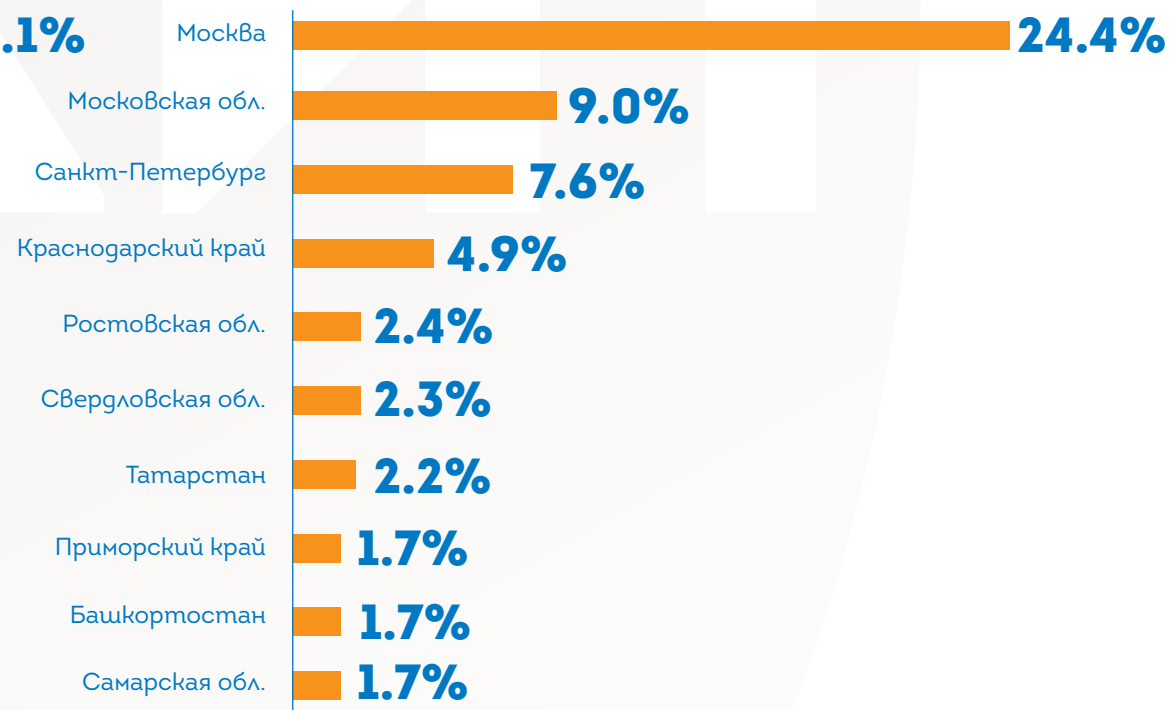


# РЕГИОНАЛЬНОЕ РАСПРЕДЕЛЕНИЕ РЫНКА ИНТЕРНЕТ-ТОРГОВЛИ – ТОП-10 (в денежном выражении) 9m2021

## Локальный рынок



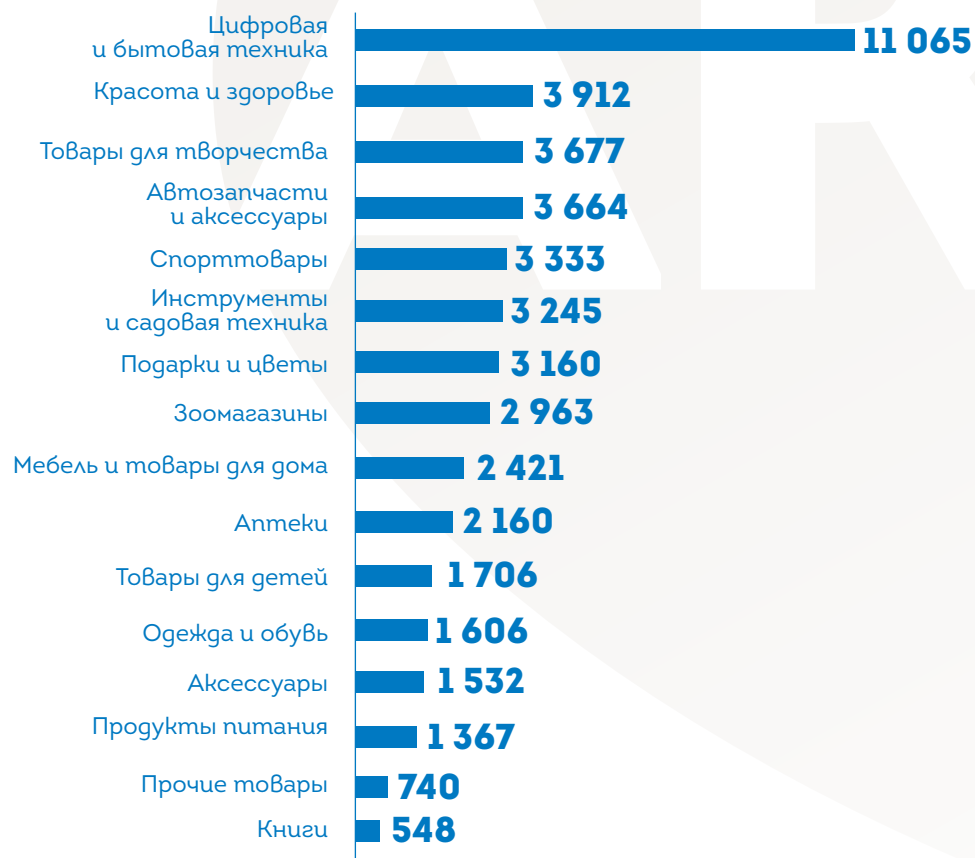
## Трансграничные прогажи



По данным АКИТ и Сбербанк

# СРЕДНИЕ ЧЕКИ ПО ТОВАРНЫМ КАТЕГОРИЯМ 9m2021

## Локальный рынок, руб.



## Трансграничный рынок\*, руб.



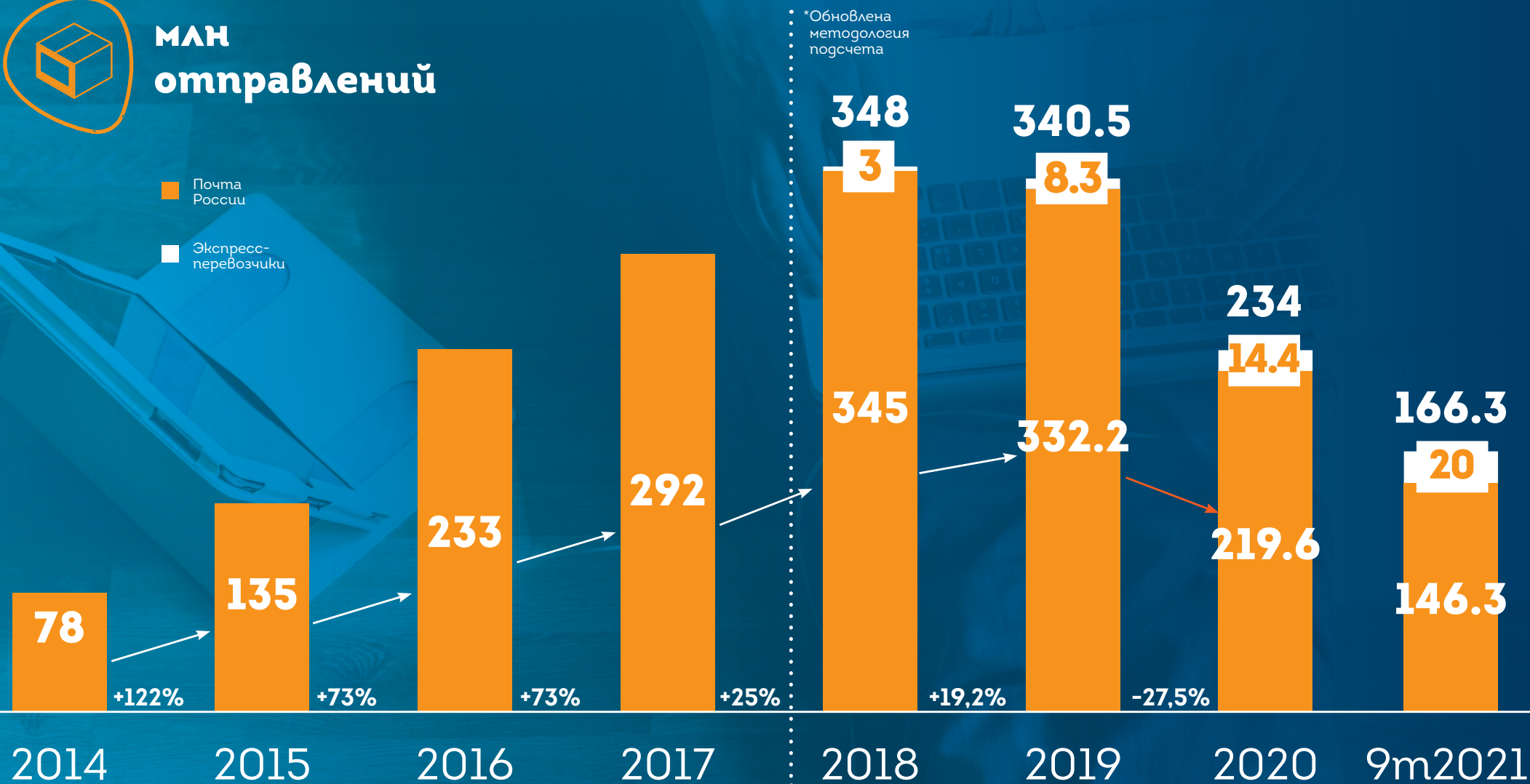
\*Без учета покупок с Aliexpress

# ОТПРАВЛЕНИЯ С ТОВАРНЫМИ ВЛОЖЕНИЯМИ ИЗ ЗАРУБЕЖНЫХ ИНТЕРНЕТ-МАГАЗИНОВ



## млн отправлений

- Почта России
- Экспресс-перевозчики



По данным ФТС России и Почты России





АССОЦИАЦИЯ  
КОМПАНИЙ  
ИНТЕРНЕТ  
ТОРГОВЛИ

A large, dark blue circle with a smaller orange circle at its top right edge, serving as a background for the main text.

**СПАСИБО  
ЗА ВНИМАНИЕ!**